

## Assembly instructions for constant velocity joints

Einbauhinweis für Gleichlaufgelenke

Instrucciones para la instalación de juntas homocinéticas

Instruction d'installation pour joints homocinétiques

Инструкции по установке для шарниров равных угловых скоростей

Istruzioni di montaggio dei giunti omocineticici



**Installation by qualified personnel only.  
Car manufacturer's instructions to be  
observed closely.**

Einbau nur durch geschulte Fachkräfte. Hinweise der Fahrzeughersteller genau befolgen.



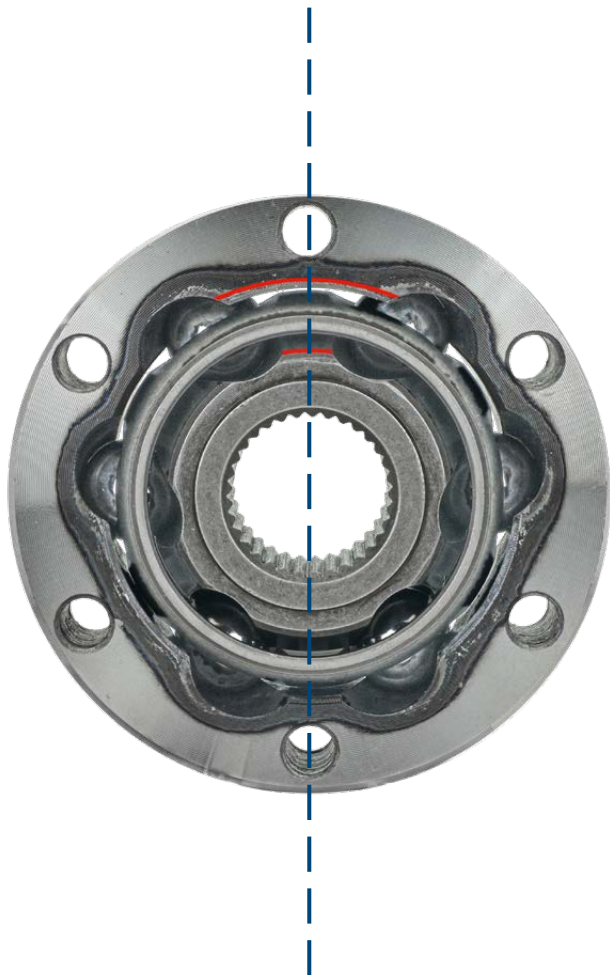
El montaje sólo debe realizarse por un técnico instruido. Siga exactamente las indicaciones del fabricante del vehículo.

Installation uniquement par main-d'oeuvre spécialisée. Suivre les indications du fabricant d'automobile pour l'installation.

Монтаж должны производить только обученные специалисты. Следует точно соблюдать инструкции завода-изготовителя автомобиля.

Montaggio solo da parte di meccanici specializzati. Sono da seguire esattamente le istruzioni fornite dal costruttore del veicolo.

Montaż musi być wykonany wyłącznie przez wykwalifikowany personel. Należy ściśle przestrzegać instrukcji podanych przez producenta samochodu



Driveshaft side  
Gelenkwellenseite  
Lado del árbol cardán  
Côté arbre de transmission  
сторона к карданному валу  
Questo lato rivolto verso l' albero di trasmissione