

Service-Information

Vormontage Bremsbelagsatz 13.0460-4892.2 bzw. 13.0470-4892.2

Info-Nummer:

100.044

Von:

PPM CC6 DF

Datum:

30.08.2021

Information für:

- Alle
- Extern (Werkstatt/Händler)
- Intern (RSO, NSO, HQ)
- ATE BremsenCenter

Art der Information

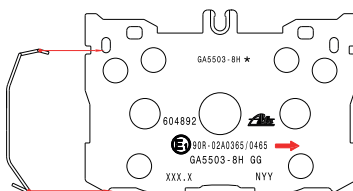
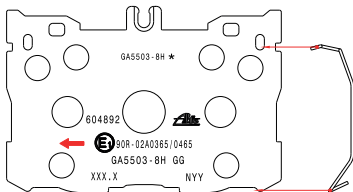
- Montagenanleitung / Wartungsanweisung
- Bedienungsanleitung
- Datenblatt / Spezifikation
- Software Updates & Upgrades
- Produkthandbuch

Thema: Vormontage Bremsbelagsatz 13.0460-4892.2 bzw. 13.0470-4892.2

Den genannten Belagsätzen liegen jeweils 4 Federspangen und insgesamt 8 Zusatzbleche bei. Da es sich um laufrichtungsgebundene Belagsätze handelt, ist bei der Montage der Zubehörteile auf die Laufrichtung der Beläge und der äußeren Bleche (rote Pfeile) zu achten. Die Montage der Teile erfolgt in 3 Schritten.

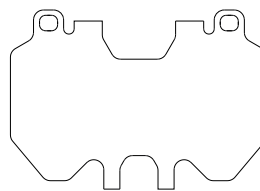
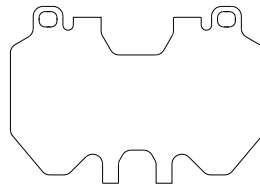
Schritt 1

Federspangen am Belag einhängen



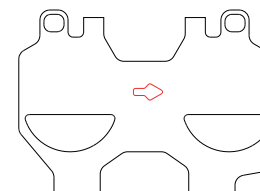
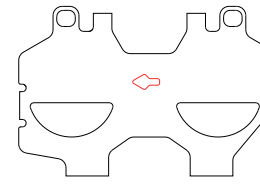
Schritt 2

unteres Dämmblech aufsetzen



Schritt 3


oberes Dämmblech aufsetzen



Die folgenden Grafiken zeigen den vormontierten Belagsatz vor dem Einbau in das Fahrzeug



Kolibenseitige Ansicht



Belagseitige Ansicht

Nachfolgend die Verwendungsübersicht beider Vorderachs-Belagsätze für Mercedes Benz Fahrzeuge.



QR Code Belag 13.0460-4892.2



QR Code Belag 13.0470-4892.2