







Anziehvorschrift Zylinderkopf**Tightening Instructions for Cylinder Head****Instructions de serrage pour culasse****Prescripciones de apriete para culatas****473.480**passend für / suitable for
adaptable à / adaptable a**Daihatsu****Das Original**Schraubenkopf / Head shape Anziehreihenfolge/Tightening sequence/Ordre de serrage/Orden de apriete
Tête de vis / Cabeza de tornillo

022.670

M 9 x 1,25 x 84

Anziehen/
Tightening/
Serrage/
Apriete
 17 Nm
 34 Nm
 > 90°
Zeichenerklärung / Explanations / Explication / Explicacion

	neue Zylinderkopfschrauben verwenden	use new cylinder head bolts	utiliser des vis neuves	emplar tornillos nuevos
*	Warmlauf (80°C)	warm up time (80°C)	chauffage (80°C)	calentamiento (80°C)
	Schrauben einzeln lösen und wieder anziehen	loosen and tighten each bolt	deserrer et serrer vis par vis	aflojar y apretar tornillo a tornillo
●	Setzzeit	relaxation time	durée de tassement	tiempo de espera
>	Drehwinkel	torque angle	angle de serrage	ángulo de giro

Motortyp / Engine type / Type de moteur / Tipo de motor

÷ 0,30 mm Ø 73 mm

Mot. 2SZ-FE 1,3 16V Yaris (_CP10) 2002 >

Mot. K3-VE 1,3 16V 2000 >

Daihatsu Extol, Sirion (M1), Terios (J1), YRV (M2)

1 Stück/piece/pièce/pieza

Elring-Serviceteam

Fon +49 7123 724 799

Fax +49 7123 724 798

service@elring.de

24/10/10

473.480